

ESTADO DE EJECUCIÓN DEL PRESUPUESTO DE INGRESOS Y GASTOS
 EJERCICIO 2012
 (EN NUEVOS SOLES)

DEPARTAMENTO 15 LIMA
 PROVINCIA 01 LIMA
 ENTIDAD 09 MUNICIPALIDAD DISTRITAL DE CIENEGUILLA (301258)

EP-1

RECURSOS PÚBLICOS	EJECUCIÓN INGRESOS	GASTOS PÚBLICOS	EJECUCIÓN GASTOS
1 RECURSOS ORDINARIOS		1 RECURSOS ORDINARIOS	
00 RECURSOS ORDINARIOS		00 RECURSOS ORDINARIOS	5,857,698.41
		GASTOS CORRIENTES	384,213.82
		22 PENSIONES Y OTRAS PRESTACIONES SOCIALES	372,588.82
		25 OTROS GASTOS	11,625.00
		GASTOS DE CAPITAL	5,473,484.59
		26 ADQUISICION DE ACTIVOS NO FINANCIEROS	5,473,484.59
TOTAL RECURSOS ORDINARIOS	5,857,698.41	TOTAL RECURSOS ORDINARIOS	5,857,698.41
2 RECURSOS DIRECTAMENTE RECAUDADOS		2 RECURSOS DIRECTAMENTE RECAUDADOS	
09 RECURSOS DIRECTAMENTE RECAUDADOS	1,630,262.10	09 RECURSOS DIRECTAMENTE RECAUDADOS	1,488,174.64
INGRESOS CORRIENTES	1,455,244.10	GASTOS CORRIENTES	1,481,104.64
13 VENTA DE BIENES Y SERVICIOS Y DERECHOS ADMINISTRATIVOS	1,151,651.81	23 BIENES Y SERVICIOS	1,481,104.64
15 OTROS INGRESOS	303,592.29	GASTOS DE CAPITAL	7,070.00
FINANCIAMIENTO	175,018.00	26 ADQUISICION DE ACTIVOS NO FINANCIEROS	7,070.00
19 SALDOS DE BALANCE	175,018.00		
TOTAL RECURSOS DIRECTAMENTE RECAUDADOS	1,630,262.10	TOTAL RECURSOS DIRECTAMENTE RECAUDADOS	1,488,174.64
4 DONACIONES Y TRANSFERENCIAS		4 DONACIONES Y TRANSFERENCIAS	
13 DONACIONES Y TRANSFERENCIAS	788.00	13 DONACIONES Y TRANSFERENCIAS	
TRANSFERENCIA	788.00		
FINANCIAMIENTO	788.00		
19 SALDOS DE BALANCE	788.00		
TOTAL DONACIONES Y TRANSFERENCIAS	788.00	TOTAL DONACIONES Y TRANSFERENCIAS	
5 RECURSOS DETERMINADOS		5 RECURSOS DETERMINADOS	
07 FONDO DE COMPENSACION MUNICIPAL	10,875,579.94	07 FONDO DE COMPENSACION MUNICIPAL	7,367,198.6
INGRESOS CORRIENTES	28,582.69	GASTOS CORRIENTES	3,572,987.5
15 OTROS INGRESOS	28,582.69	21 PERSONAL Y OBLIGACIONES SOCIALES	812,692.5
TRANSFERENCIAS	7,264,336.25	22 PENSIONES Y OTRAS PRESTACIONES SOCIALES	35,695.0
14 DONACIONES Y TRANSFERENCIAS	7,264,336.25	23 BIENES Y SERVICIOS	2,793,599.5
FINANCIAMIENTO	3,583,661.00	GASTOS DE CAPITAL	3,794,211.1
19 SALDOS DE BALANCE	3,583,661.00	25 ADQUISICION DE ACTIVOS NO FINANCIEROS	3,794,211.1
08 IMPUESTOS MUNICIPALES	4,688,323.76	08 IMPUESTOS MUNICIPALES	4,838,435.2
INGRESOS CORRIENTES	3,973,777.76	GASTOS CORRIENTES	4,520,943.5
11 IMPUESTOS Y CONTRIBUCIONES OBLIGATORIAS	3,973,777.76	21 PERSONAL Y OBLIGACIONES SOCIALES	519,816.2
FINANCIAMIENTO	714,546.00	22 PENSIONES Y OTRAS PRESTACIONES SOCIALES	59,415.2

ESTADO DE EJECUCIÓN DEL PRESUPUESTO DE INGRESOS Y GASTOS
 EJERCICIO 2012
 (EN NUEVOS SOLES)

DEPARTAMENTO 15 LIMA
 PROVINCIA 01 LIMA
 ENTIDAD 09 MUNICIPALIDAD DISTRITAL DE CIENEGUILLA (301258)


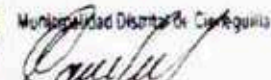
EP-1

RECURSOS PÚBLICOS	EJECUCIÓN INGRESOS	GASTOS PÚBLICOS	EJECUCIÓN GASTOS
1.9 SALDOS DE BALANCE	714,546.00	2.3 BIENES Y SERVICIOS	3,811,356
		2.4 DONACIONES Y TRANSFERENCIAS	7,120
		2.5 OTROS GASTOS	13,235
		GASTOS DE CAPITAL	117,491
		2.6 ADQUISICION DE ACTIVOS NO FINANCIEROS	117,491
18 CANON Y SOBRECANON, REGALIAS, RENTA DE ADUANAS Y INGRESOS CORRIENTES	2,650,932.29	18 CANON Y SOBRECANON, REGALIAS, RENTA DE ADUANAS Y GASTOS CORRIENTES	1,339,532
1.5 OTROS INGRESOS	1,784.71	2.3 BIENES Y SERVICIOS	435,990
TRANSFERENCIAS	1,252,949.58	GASTOS DE CAPITAL	903,642
1.4 DONACIONES Y TRANSFERENCIAS	1,252,949.58	2.6 ADQUISICION DE ACTIVOS NO FINANCIEROS	903,642
FINANCIAMIENTO	1,396,198.00		
1.9 SALDOS DE BALANCE	1,396,198.00		
TOTAL RECURSOS DETERMINADOS	18,215,835.99	TOTAL RECURSOS DETERMINADOS	13,345,266
TOTAL GENERAL	25,704,584.50	TOTAL GENERAL	20,691,139

Los Ingresos y Gastos por Fuentes de Financiamiento se adecuarán a las disposiciones vigentes para el periodo



* De Fondos Públicos

** Bonos Soberanos

 Municipalidad Distrital de Cieneguilla

EMILIO A. CHAVEZ HIARANGA
 TITULAR DE LA ENTIDAD

 Municipalidad Distrital de Cieneguilla

CPC MARLENE YSAZEL VEGA ANCHANTE
 DIRECTOR GENERAL DE ADMINISTRACIÓN

 Municipalidad Distrital de Cieneguilla

EMILIO A. CHAVEZ HIARANGA
 ALCALDE
 TITULAR DE LA ENTIDAD