

ESTADO DE EJECUCIÓN DEL PRESUPUESTO DE INGRESOS Y GASTOS
AL 31 DE MARZO DE 2016
 (EN SOLES)

DEPARTAMENTO: 15 LIMA
 PROVINCIA : 01 LIMA
 ENTIDAD : 09 MUNICIPALIDAD DISTRITAL DE CIENEGUILLA [301258]

EP-1

RECURSOS PÚBLICOS	EJECUCIÓN INGRESOS	GASTOS PÚBLICOS	EJECUCIÓN GASTOS
2 RECURSOS DIRECTAMENTE RECAUDADOS		2 RECURSOS DIRECTAMENTE RECAUDADOS	
09 RECURSOS DIRECTAMENTE RECAUDADOS	531,280.44	09 RECURSOS DIRECTAMENTE RECAUDADOS	354,993.96
INGRESOS CORRIENTES	531,280.44	GASTOS CORRIENTES	354,993.96
1.3 VENTA DE BIENES Y SERVICIOS Y DERECHOS ADMINISTRATIVOS	420,728.67	2.3 BIENES Y SERVICIOS	354,993.96
1.5 OTROS INGRESOS	110,551.77		
TOTAL RECURSOS DIRECTAMENTE RECAUDADOS	531,280.44	TOTAL RECURSOS DIRECTAMENTE RECAUDADOS	354,993.96
5 RECURSOS DETERMINADOS		5 RECURSOS DETERMINADOS	
07 FONDO DE COMPENSACION MUNICIPAL	2,934,000.59	07 FONDO DE COMPENSACION MUNICIPAL	2,833,570.04
INGRESOS CORRIENTES	15,334.69	GASTOS CORRIENTES	2,171,430.02
1.5 OTROS INGRESOS	15,334.69	2.1 PERSONAL Y OBLIGACIONES SOCIALES	444,392.03
TRANSFERENCIAS	2,518,665.90	2.2 PENSIONES Y OTRAS PRESTACIONES SOCIALES	15,009.50
1.4 DONACIONES Y TRANSFERENCIAS	2,518,665.90	2.3 BIENES Y SERVICIOS	1,571,044.24
FINANCIAMIENTO	400,000.00	2.5 OTROS GASTOS	140,984.25
1.9 SALDOS DE BALANCE	400,000.00	GASTOS DE CAPITAL	662,140.02
		2.6 ADQUISICION DE ACTIVOS NO FINANCIEROS	662,140.02
08 IMPUESTOS MUNICIPALES	1,511,789.52	08 IMPUESTOS MUNICIPALES	806,055.39
INGRESOS CORRIENTES	1,511,789.52	GASTOS CORRIENTES	771,247.97
1.1 IMPUESTOS Y CONTRIBUCIONES OBLIGATORIAS	1,511,789.52	2.1 PERSONAL Y OBLIGACIONES SOCIALES	19,110.00
		2.2 PENSIONES Y OTRAS PRESTACIONES SOCIALES	3,683.00
		2.3 BIENES Y SERVICIOS	748,454.97
		GASTOS DE CAPITAL	34,807.42
		2.6 ADQUISICION DE ACTIVOS NO FINANCIEROS	34,807.42
18 CANON Y SOBRECANON, REGALIAS, RENTA DE ADUANAS Y PARTICIPACIONES	25,688.84	18 CANON Y SOBRECANON, REGALIAS, RENTA DE ADUANAS Y PARTICIPACIONES	
INGRESOS CORRIENTES	3,535.00		
1.5 OTROS INGRESOS	3,535.00		
TRANSFERENCIAS	22,153.84		
1.4 DONACIONES Y TRANSFERENCIAS*	22,153.84		
TOTAL RECURSOS DETERMINADOS	4,471,478.95	TOTAL RECURSOS DETERMINADOS	3,639,625.43
TOTAL GENERAL	5,002,759.39	TOTAL GENERAL	3,994,619.39


ESTADO DE EJECUCIÓN DEL PRESUPUESTO DE INGRESOS Y GASTOS
AL 31 DE MARZO DE 2016
(EN SOLES)

DEPARTAMENTO: 15 LIMA
PROVINCIA : 01 LIMA
ENTIDAD : 09 MUNICIPALIDAD DISTRITAL DE CIENEGUILLA [301258]


EP-1

Los Ingresos y Gastos por Fuente de Financiamiento se adecuarán a las disposiciones vigentes para el periodo.


- * De Fondos Públicos
- ** Bonos Soberanos


Municipalidad Distrital de Cieneguilla
Karina Rosanna Ganzoza Florian
CPC. KARINA ROSANNA GANZOZA FLORIAN
SUBGERENTE DE CONTABILIDAD

CONTADOR GENERAL
MAT. N°


Municipalidad Distrital de Cieneguilla
Henry William Rios Gadea
Lic. HENRY WILLIAM RIOS GADEA
Gerente de Administración y Finanzas

DIRECTOR GENERAL
DE ADMINISTRACIÓN


Municipalidad Distrital de Cieneguilla
Emilio A. Chavez Huaranga
EMILIO A. CHÁVEZ HUARINGA
Alcalde
TITULAR DE LA ENTIDAD

ESTADO DE EJECUCIÓN DEL PRESUPUESTO DE INGRESOS Y GASTOS
AL 30 DE JUNIO DE 2016
 (EN SOLES)

DEPARTAMENTO: 15 LIMA
 PROVINCIA : 01 LIMA
 ENTIDAD : 09 MUNICIPALIDAD DISTRITAL DE CIENEGUILLA [301258]

EP-1

RECURSOS PÚBLICOS	EJECUCIÓN INGRESOS	GASTOS PÚBLICOS	EJECUCIÓN GASTOS
1 RECURSOS ORDINARIOS		1 RECURSOS ORDINARIOS	
00 RECURSOS ORDINARIOS		00 RECURSOS ORDINARIOS	11,625.00
		GASTOS CORRIENTES	11,625.00
		2.5 OTROS GASTOS	11,625.00
TOTAL RECURSOS ORDINARIOS	11,625.00	TOTAL RECURSOS ORDINARIOS	11,625.00
2 RECURSOS DIRECTAMENTE RECAUDADOS		2 RECURSOS DIRECTAMENTE RECAUDADOS	
09 RECURSOS DIRECTAMENTE RECAUDADOS	1,162,586.48	09 RECURSOS DIRECTAMENTE RECAUDADOS	1,029,940.52
INGRESOS CORRIENTES	1,162,586.48	GASTOS CORRIENTES	1,028,192.52
1.3 VENTA DE BIENES Y SERVICIOS Y DERECHOS ADMINISTRATIVOS	872,278.23	2.3 BIENES Y SERVICIOS	1,028,192.52
1.5 OTROS INGRESOS	290,308.25	GASTOS DE CAPITAL	1,748.00
		2.6 ADQUISICION DE ACTIVOS NO FINANCIEROS	1,748.00
TOTAL RECURSOS DIRECTAMENTE RECAUDADOS	1,162,586.48	TOTAL RECURSOS DIRECTAMENTE RECAUDADOS	1,029,940.52
5 RECURSOS DETERMINADOS		5 RECURSOS DETERMINADOS	
07 FONDO DE COMPENSACION MUNICIPAL	5,975,172.13	07 FONDO DE COMPENSACION MUNICIPAL	5,053,515.40
INGRESOS CORRIENTES	29,351.70	GASTOS CORRIENTES	3,960,468.41
1.5 OTROS INGRESOS	29,351.70	2.1 PERSONAL Y OBLIGACIONES SOCIALES	821,369.89
TRANSFERENCIAS	4,545,820.43	2.2 PENSIONES Y OTRAS PRESTACIONES SOCIALES	43,323.00
1.4 DONACIONES Y TRANSFERENCIAS	4,545,820.43	2.3 BIENES Y SERVICIOS	2,813,807.02
FINANCIAMIENTO	1,400,000.00	2.5 OTROS GASTOS	281,968.50
1.9 SALDOS DE BALANCE	1,400,000.00	GASTOS DE CAPITAL	1,093,046.99
		2.6 ADQUISICION DE ACTIVOS NO FINANCIEROS	1,093,046.99
08 IMPUESTOS MUNICIPALES	3,609,396.18	08 IMPUESTOS MUNICIPALES	3,033,372.52
INGRESOS CORRIENTES	3,609,396.18	GASTOS CORRIENTES	2,940,781.33
1.1 IMPUESTOS Y CONTRIBUCIONES OBLIGATORIAS	3,609,396.18	2.1 PERSONAL Y OBLIGACIONES SOCIALES	122,470.93
		2.2 PENSIONES Y OTRAS PRESTACIONES SOCIALES	15,078.00
		2.3 BIENES Y SERVICIOS	2,788,606.00
		2.4 DONACIONES Y TRANSFERENCIAS	14,626.40
		GASTOS DE CAPITAL	92,591.19
		2.6 ADQUISICION DE ACTIVOS NO FINANCIEROS	92,591.19
18 CANON Y SOBRECANON, REGALIAS, RENTA DE ADUANAS Y PARTICIPACIONES	877,402.54	18 CANON Y SOBRECANON, REGALIAS, RENTA DE ADUANAS Y PARTICIPACIONES	
INGRESOS CORRIENTES	6,454.21		
1.5 OTROS INGRESOS	6,454.21		
TRANSFERENCIAS	870,948.33		
1.4 DONACIONES Y TRANSFERENCIAS*	870,948.33		
TOTAL RECURSOS DETERMINADOS	10,461,970.85	TOTAL RECURSOS DETERMINADOS	8,086,887.92
TOTAL GENERAL	11,636,182.33	TOTAL GENERAL	9,128,453.44